

nieuw


Mechanische-lengtemeetinrichting K25-MV, schakelt de machine automatisch af na een vooraf ingestelde lengte. Met Memory-toets

De Profima K 25 is geconstrueerd voor gebruik op de bouw of in de werkplaats.

Alle functies kunnen van één zijde bediend worden. De Profima is verrijdbaar en kan doormiddel van de 4 ophangogen op een dak geheven worden.

Met behulp van de mechanische lengtemeet- inrichting schakelt de K25-PQLR automatisch uit bij het bereiken van de ingestelde maat.

De stelpoten zijn in hoogte verstelbaar en kunnen aan de dakhelling aangepast worden.



De stelpoten zijn in hoogte verstelbaar en kunnen aan de dakhelling aangepast worden.

### Profileermachine PROFIMA K 25

Art.Nº	92501 basisversie	92521 complete versie*
	<b>K 25-PRF/800</b>	<b>K 25-PQLB/800</b>

#### ● Technische gegevens:

<b>staal, aluminium, koper, zink</b>	mm	<b>0,4 - 0,8</b>
<b>RVS</b>	mm	<b>0,4 - 0,5</b>
lengte	mm	2200
breedte	mm	1300
hoogte	mm	860
gewicht K25PFR/800	kg	300
gewicht K25-PQLB/800	kg	400
<b>coilbreedte</b>	mm	<b>300- 800</b>
felshoogte	mm	25
werksnelheid ca.	m/min	11
vermogen	kW/ V	0,75 /230


Opties:		Art.Nº.
■ guillotineschaar	<b>K25-QMT</b>	92581*
■ mech. lengtemeetinrichting	<b>K25-MV</b>	92586*
■ slitterschaar met inloop	<b>K25-BSEW</b>	92594*
■ eindschakelaar met 12m kabel	<b>K25-EAS</b>	92592
■ sickenrollen (set)	<b>K25-SR</b>	92596
■ rollentafel	<b>K25-SBR</b>	92550
■ coilwagen tot 2000 kg	<b>K1-CW/100</b>	92600
■ afrolsteekwagen tot 250 kg	<b>K1-AG</b>	92630

De uitvoering K25-PQLB/800 is al uitgerust met veel opties, terwijl de K25-PFR/800 een uitbreidbaar basismodel is.

Enkelzijdig-, conische- of spitse banen kunnen zonder ombouw geprofileerd worden.



Met behulp van een handwiel is de desbetreffende baanbreedte instelbaar.

## PROFIMA Details en Toebehoren




**Mechanische lengtemeetinrichting K25-MV,** schakelt de profileermachine automatisch uit bij het bereiken van de ingestelde maat. Met memory-toets. Laatst ingestelde maat wordt in het geheugen bewaard, waardoor de lengte – bij vaste lengtes – niet iedere keer opnieuw ingegeven hoeft te worden.

De stelpoten zijn in hoogte verstelbaar en kunnen aan de dakhelling aangepast worden.



**Guillotineschaar K25-QMT.**  
(Afbeelding zonder beschermkap)  
Knipt de dakbanen bij de uitloop. Hierdoor kunnen **extreem korte banen** geprofileerd worden die bij machines met een schaar bij de materiaalloop niet geprofileerd kunnen worden! Knipt braamvrij en zonder warmteontwikkeling

Breedteverstelling met handwiel met mm nauwkeurige maatindeling.



**Elektrische slitterschaar K25-BSE met inloop** om materiaal bij de inloop te slitten voor pasbanen. Door de eigenaandrijving van de schaar is het mogelijk zonder vervorming en met de snelheid van de profileermachine te slitten. Een groot voordeel ten opzichte van een rollenschaar. De schaar kan simpel en eenvoudig gedemonteerd worden als men van uit de hand materiaal wil knippen.

**Sickenrollen K25-SR (2 stel).** Ter versteviging van de dakbanen of voor een optische verandering. Verstevigingsdiepte tot 1,5 mm. Instelbaar via een excenter. Extra sickenrollen maken het mogelijk meer dan twee verstevigingen te profileren.

